



VdTÜV-Kennblatt für Schweißzusätze

	1 Hersteller/Lieferer: VDM Metals GmbH Plettenberger Straße 2 DEU 58791 Werdohl	2 Kennblatt-Nummer: 03453.06 11.2014
3 Schweißzusatz*: Drahtelektrode		
4 Marke*: VDM® FM 625		
7 Typ*: EN ISO 18274 - S Ni 6625 (NiCr22Mo9Nb)		
11 Durchmesserbereich: 0,8 bis 1,6 mm		
12 Hilfsstoffe: siehe Bemerkungsfeld 32 (4)		
13 Die weitere Gültigkeit wird durch Erscheinen des Kennblattes im Schweißzusatzwerkstoffportal bescheinigt.		
15 Wärmebehandlung (Wb) nach dem Schweißen und Werkstoffe		
a) X 10 CrNiMoNb 18 12 (1.4583) X 10 NiCrAlTi 32 20 H (1.4876) VdTÜV-Werkstoffblatt 434 X 10 NiCrAlTi 32 20 (1.4876) VdTÜV-Werkstoffblatt 412 X 1 NiCrMoCuN 25 20 6 (1.4529) VdTÜV-Werkstoffblatt 502 X 2 CrNiMoCuN 20 18 6 (---) VdTÜV-Werkstoffblatt 473 X 1 NiCrMoCuN 25 20 5 (1.4539) VdTÜV-Werkstoffblatt 421 NiCr 21 Mo 6 Cu (2.4641) (1) NiCr 22 Mo 9 Nb (2.4856) VdTÜV-Werkstoffblatt 499 NiCr 22 Mo 7 Cu (2.4619) (1) NiCr 21 Mo (2.4858) VdTÜV-Werkstoffblatt 432 b) P235 GH, P265 GH, 17 Mn 4, 15 Mo 3, P 355 NH c) X 8 Ni 9 U: 1.) Werkstoffe der Gruppe a 2.) Werkstoffe der Gruppe a mit b U, S (2): 3.) Werkstoffe der Gruppe c		
16 Die Werkstoffenteilung entspricht ISO 15608:2000		
21 Wurzelschweißbarkeit: nicht nachgewiesen		
23 Wanddicke: max. 30 mm		
24 Stromart und Polung: G+		
25 Schweißposition nach DIN ISO 6947: PA, PB, PC, PF		
26 Höchste Betriebstemperatur im Kurzzeitbereich wie Grundwerkstoff, jedoch max.: 550°C		
27 Höchste Betriebstemperatur im Langzeitbereich max.: (3)°C		
28 Tiefste Betriebstemperatur wie Grundwerkstoff, jedoch nicht tiefer als: -196°C		
29 Berechnungskennwert: wie Grundwerkstoff		
30 Bei Einsatz im Langzeitbereich: (3)		
31 Korrosionsbeständigkeit nachgewiesen nach: SEP 1877, Verfahren II (modifiz. Streichertest)		
32 Bemerkungen: (1) Vorbehältlich der Begutachtung für den Dampfkessel- und Druckbehälterbau. (2) S max. 1,5 h 550 °C/Luft. (3) Bei Temperaturen oberhalb 550 °C ist zur Festlegung der Berechnungskennwerte Rücksprache mit dem Hersteller zu nehmen. Die im Temperaturbereich von ca. 600-800 °C auftretende Versprödung (Zähigkeitsabfall) ist zu berücksichtigen. (4) Schutzgase: EN ISO 14175 - I1 und I3 (Ar/He = 70/30 %) EN ISO 14175 - Z-ArHeHC 30/2/0,05, Markenname "Cronigon Ni 10" EN ISO 14175 - Z-ArHeHC 30/2/0,12, Markenname "Sagox Ni", nur im WBH-Zustand "U" nachgewiesen		
33 Die Eignungsprüfung erfolgte auf der Grundlage des VdTÜV-Merkblattes 1153. Soweit in Rubrik 32 - Bemerkungen - nicht anders angegeben, ist dieser Schweißzusatz unter Beachtung des Anhangs I Abschnitt 4 der Druckgeräterichtlinie für den Einsatz nach Druckgeräterichtlinie geeignet.		
34 Erläuterungen A - angelassen L - lösungsgeglüht u. abgeschreckt N - normalgeglüht S - spannungsarm geglüht St - stabilgeglüht U - ungeglüht V- vergütet W - weichgeglüht G+ - Gleichstrom Pluspol G- - Gleichstrom Minuspol W - Wechselstrom		
35 Erstellt durch: TÜV NORD - Region Essen		
Die Vervielfältigung, die Verbreitung, der Nachdruck und die Gesamtwiedergabe auf fotomechanischem oder ähnlichem Wege bleiben, auch bei auszugsweiser Verwertung, der vorherigen Zustimmung des Herausgebers vorbehalten. Herausgeber: Verband der TÜV e. V. Vertrieb: TÜV-Media GmbH, Am Grauen Stein, 51105 Köln - Unternehmensgruppe TÜV Rheinland Group		

Dieses Kennblatt wurde mit Genehmigung des Herausgebers kostenlos durch die VDM Metals GmbH, 58762 Altena im Jahr 2018 zur Verfügung gestellt.

*) Angaben des Herstellers


VdTÜV-Kennblatt für Schweißzusätze

	1 Hersteller/Lieferer: VDM Metals GmbH Plettenberger Straße 2 DEU 58791 Werdohl	2 Kennblatt-Nummer: 03454.05 08.2014
3 Schweißzusatz*: Schweißstab und Schweißdraht		
4 Marke*: VDM® FM 625		
7 Typ*: EN ISO 18274 - S Ni 6625 (NiCr22Mo9Nb)		
11 Durchmesserbereich: 0,8 bis 4,0 mm		
12 Hilfsstoffe: EN ISO 14175 - I 1		
13 Die weitere Gültigkeit wird durch Erscheinen des Kennblattes im Schweißzusatzwerkstoffportal bescheinigt.		
15 Wärmebehandlung (Wb) nach dem Schweißen und Werkstoffe		
Pos. a) X 10 CrNiMoNb 18 12 (1.4583) X 10 NiCrAlTi 32 20 H (1.4876) VdTÜV-Werkstoffblatt 434 X 10 NiCrAlTi 32 20 (1.4876) VdTÜV-Werkstoffblatt 412 X 1 NiCrMoCuN 25 20 6 (1.4529) VdTÜV-Werkstoffblatt 502 X 2 CrNiMoCuN 20 18 6 (---) VdTÜV-Werkstoffblatt 473 X 1 NiCrMoCuN 25 20 5 (1.4539) VdTÜV-Werkstoffblatt 421 NiCr 21 Mo 6 Cu (2.4641) (1) NiCr 22 Mo 9 Nb (2.4856) VdTÜV-Werkstoffblatt 499 NiCr 22 Mo 7 Cu (2.4619) (1) NiCr 21 Mo (2.4858) VdTÜV-Werkstoffblatt 432 X 5 NiCrCeNb 32 27 (1.4877) VdTÜV-Werkstoffblatt 496 Pos. b) P265 GH, P285 GH, 17 Mn 4, 15 Mo 3, P355 NH Pos. c) X 8 Ni 9 U: 1.) Werkstoffe der Pos. a 2.) Werkstoffe der Pos. a mit b U, S (2): 3.) Werkstoffe der Pos. C		
16 Die Werkstoffeinteilung entspricht ISO 15608:2000		
21 Wurzelschweißbarkeit: nachgewiesen		
23 Wanddicke: max. 12 mm, Wurzel: unbegrenzt		
24 Stromart und Polung: G-		
25 Schweißposition nach DIN ISO 6947: PA, PB, PC, PF		
26 Höchste Betriebstemperatur im Kurzzeitbereich wie Grundwerkstoff, jedoch max.: 550°C		
27 Höchste Betriebstemperatur im Langzeitbereich max.: (3)°C		
28 Tiefste Betriebstemperatur wie Grundwerkstoff, jedoch nicht tiefer als: -196°C		
29 Berechnungskennwert: wie Grundwerkstoff		
30 Bei Einsatz im Langzeitbereich: (3)		
31 Korrosionsbeständigkeit nachgewiesen nach: SEP 1877, Verfahren II (modifiz. Streichertest)		
32 Bemerkungen: (1) Vorbehaltlich der Begutachtung des Werkstoffes für den Dampfkessel- und Druckbehälterbau. (2) S max. 1,5 h 550 °C/Luft. (3) Bei Temperaturen oberhalb 550 °C ist zur Festlegung der Berechnungskennwerte im Langzeitbereich Rücksprache mit dem für die Eignungsprüfung zuständigen Sachverständigen zu nehmen. Die im Temperaturbereich von ca. 600-800 °C auftretende Versprödung (Zähigkeitsabfall) ist zu berücksichtigen. Prägung der Stäbe: 2.4831-B und ER NiCrMo-3.		
33 Die Eignungsprüfung erfolgte auf der Grundlage des VdTÜV-Merkblattes 1153. Soweit in Rubrik 32 - Bemerkungen - nicht anders angegeben, ist dieser Schweißzusatz unter Beachtung des Anhangs I Abschnitt 4 der Druckgeräterichtlinie für den Einsatz nach Druckgeräterichtlinie geeignet.		
34 Erläuterungen A - angelassen L - lösungsgeglüht u. abgeschreckt N - normalgeglüht S - spannungsarm gegläht St - stabilgeglüht U - ungeglüht V- vergütet W - weichgeglüht G+ - Gleichstrom Pluspol G- - Gleichstrom Minuspol W - Wechselstrom		
35 Erstellt durch: TÜV NORD - Region Essen		
Die Vervielfältigung, die Verbreitung, der Nachdruck und die Gesamtwiedergabe auf fotomechanischem oder ähnlichem Wege bleiben, auch bei auszugsweiser Verwertung, der vorherigen Zustimmung des Herausgebers vorbehalten. Herausgeber: Verband der TÜV e. V. Vertrieb: TÜV-Media GmbH, Am Grauen Stein, 51105 Köln - Unternehmensgruppe TÜV Rheinland Group		

Dieses Kennblatt wurde mit Genehmigung des Herausgebers kostenlos durch die VDM Metals GmbH, 58762 Altrena im Jahr 2018 zur Verfügung gestellt.

*) Angaben des Herstellers

VdTÜV-Kennblatt für Schweißzusätze

	1 Hersteller/Lieferer: VDM Metals GmbH Plettenberger Straße 2 DEU 58791 Werdohl	2 Kennblatt-Nummer: 03958.02 08.2014																				
3 Schweißzusatz*: Drahtelektrode für UP-Schweißung																						
11 Durchmesserbereich: --- mm																						
12 Hilfsstoffe: ---																						
13 Die weitere Gültigkeit wird durch Erscheinen des Kennblattes im Schweißzusatzwerkstoffportal bescheinigt.																						
17 Der genannte Hersteller/Lieferer hat entsprechend AD-Merkblatt W 0 / TRD 100 / TRR 100 eine überprüfte Fertigung wie folgt nachgewiesen.																						
<table border="1"> <thead> <tr> <th data-bbox="129 443 502 504">18 Herstellerbezeichnung</th> <th data-bbox="502 443 1077 504">Bezeichnung nach EN ISO 18274</th> <th data-bbox="1077 443 1500 504">Werkstoff-Nummer</th> </tr> </thead> <tbody> <tr> <td data-bbox="129 504 502 542">VDM® FM 61</td> <td data-bbox="502 504 1077 542">S Ni 2061 (NiTi3)</td> <td data-bbox="1077 504 1500 542">2.4155</td> </tr> <tr> <td data-bbox="129 542 502 580">VDM® FM 82</td> <td data-bbox="502 542 1077 580">S Ni 6082 (NiCr20Mn3Nb)</td> <td data-bbox="1077 542 1500 580">2.4806</td> </tr> <tr> <td data-bbox="129 580 502 618">VDM® FM 625</td> <td data-bbox="502 580 1077 618">S Ni 6625 (NiCr22Mo9Nb)</td> <td data-bbox="1077 580 1500 618">2.4831</td> </tr> <tr> <td data-bbox="129 618 502 656">VDM® FM 617</td> <td data-bbox="502 618 1077 656">S Ni 6617 (NiCr22Co12Mo9)</td> <td data-bbox="1077 618 1500 656">2.4627</td> </tr> <tr> <td data-bbox="129 656 502 674">VDM® FM 60</td> <td data-bbox="502 656 1077 674">S Ni 4060 (NiCu30Mn3Ti)</td> <td data-bbox="1077 656 1500 674">2.4377</td> </tr> </tbody> </table>			18 Herstellerbezeichnung	Bezeichnung nach EN ISO 18274	Werkstoff-Nummer	VDM® FM 61	S Ni 2061 (NiTi3)	2.4155	VDM® FM 82	S Ni 6082 (NiCr20Mn3Nb)	2.4806	VDM® FM 625	S Ni 6625 (NiCr22Mo9Nb)	2.4831	VDM® FM 617	S Ni 6617 (NiCr22Co12Mo9)	2.4627	VDM® FM 60	S Ni 4060 (NiCu30Mn3Ti)	2.4377		
18 Herstellerbezeichnung	Bezeichnung nach EN ISO 18274	Werkstoff-Nummer																				
VDM® FM 61	S Ni 2061 (NiTi3)	2.4155																				
VDM® FM 82	S Ni 6082 (NiCr20Mn3Nb)	2.4806																				
VDM® FM 625	S Ni 6625 (NiCr22Mo9Nb)	2.4831																				
VDM® FM 617	S Ni 6617 (NiCr22Co12Mo9)	2.4627																				
VDM® FM 60	S Ni 4060 (NiCu30Mn3Ti)	2.4377																				
32 Bemerkungen: Zum Schweißzusatz: Der Einsatz der UP-Drahtelektroden setzt eignungsgeprüfte DPK voraus.																						
33 Die Eignungsprüfung erfolgte auf der Grundlage des VdTÜV-Merkblattes 1153. Soweit in Rubrik 32 - Bemerkungen - nicht anders angegeben, ist dieser Schweißzusatz unter Beachtung des Anhangs I Abschnitt 4 der Druckgeräterichtlinie für den Einsatz nach Druckgeräterichtlinie geeignet.																						
<table border="0"> <tr> <td data-bbox="129 943 391 981">34 Erläuterungen</td> <td data-bbox="391 943 678 981">A - angelassen</td> <td data-bbox="678 943 965 981">S - spannungsarm gegläht</td> <td data-bbox="965 943 1252 981">W - weichgeglüht</td> <td data-bbox="1252 943 1500 981">G+ - Gleichstrom Pluspol</td> </tr> <tr> <td></td> <td data-bbox="391 981 678 1019">L - lösungsgeglüht u. abgeschreckt</td> <td data-bbox="678 981 965 1019">St - stabilgeglüht</td> <td></td> <td data-bbox="1252 981 1500 1019">G- - Gleichstrom Minuspol</td> </tr> <tr> <td></td> <td data-bbox="391 1019 678 1055">N - normalgeglüht</td> <td data-bbox="678 1019 965 1055">U - ungeglüht</td> <td></td> <td data-bbox="1252 1019 1500 1055">W - Wechselstrom</td> </tr> <tr> <td></td> <td></td> <td data-bbox="678 1055 965 1093">V- vergütet</td> <td></td> <td></td> </tr> </table>			34 Erläuterungen	A - angelassen	S - spannungsarm gegläht	W - weichgeglüht	G+ - Gleichstrom Pluspol		L - lösungsgeglüht u. abgeschreckt	St - stabilgeglüht		G- - Gleichstrom Minuspol		N - normalgeglüht	U - ungeglüht		W - Wechselstrom			V- vergütet		
34 Erläuterungen	A - angelassen	S - spannungsarm gegläht	W - weichgeglüht	G+ - Gleichstrom Pluspol																		
	L - lösungsgeglüht u. abgeschreckt	St - stabilgeglüht		G- - Gleichstrom Minuspol																		
	N - normalgeglüht	U - ungeglüht		W - Wechselstrom																		
		V- vergütet																				
35 Erstellt durch: TÜV NORD - Region Essen																						
Die Vervielfältigung, die Verbreitung, der Nachdruck und die Gesamtwiedergabe auf fotomechanischem oder ähnlichem Wege bleiben, auch bei auszugsweiser Verwertung, der vorherigen Zustimmung des Herausgebers vorbehalten. Herausgeber: Verband der TÜV e. V. Vertrieb: TÜV-Media GmbH, Am Grauen Stein, 51105 Köln - Unternehmensgruppe TÜV Rheinland Group																						

Dieses Kennblatt wurde mit Genehmigung des Herausgebers kostenlos durch die VDM Metals GmbH, 58762 Altena im Jahr 2018 zur Verfügung gestellt.

*) Angaben des Herstellers

